

Domaine :

Leçon 1

Concepts à l'étude :

Mini-leçon 1

Modelage : L'enseignante présente le concept à l'étude. Elle fait du modelage. (I do)

Déroulement :

Ressources/activités :

Mini-leçon 2

Math guidée : L'enseignante invite des élèves à venir pratiquer pendant que les autres le font à leur place. (We do)

Déroulement :

Ressources/activités :

Mini-leçon 3

Math autonome : L'élève travaille seule ou avec un partenaire. (You do)






Déroulement :

Ressources/activités :

Mini-leçon 4

Faire un retour sur l'activité et sur l'apprentissage de la leçon.

3 au quotidien : Les rotations

	Rotation #1	Rotation #2	Rotation #3
Groupe verte Élèves en difficultés	Math avec un ami 		
Groupe jaune Élèves qui ont besoins de l'appuie	Autonome 		
Groupe bleu Élèves à niveau et autonome	Travaille avec Mme Tracey 		
Groupe rouge Élèves à niveau	Habile en langage math. 		

M.A.T.H.

M= Math avec un ami **A**=Autonome et au travail **T**= Travail avec l'enseignante **H**= Habile en langage mathématique

Semaine	Math avec un ami M	Autonome et au travail A	Travail avec l'enseignante T	Habile (journal mathématique) H
1	<u>Activité :</u> <u>Ressources :</u>	<u>Activité :</u> <u>Ressources :</u> <u>Activité :</u> <u>Ressources :</u>	GROUPE A <u>Activité :</u> <u>Ressources :</u> GROUPE B <u>Activité :</u> <u>Ressources :</u> GROUPE C <u>Activité :</u> <u>Ressources :</u> GROUPE D <u>Activité :</u> <u>Ressources :</u>	<u>Activité :</u> <u>Ressources :</u> Mes créations
2	<u>Activité :</u>	<u>Activité :</u>		<u>Activité :</u>

	<u>Ressources :</u>	<u>Ressources :</u>		<u>Ressources :</u> Mes documents
3	<u>Activité :</u> <u>Ressources :</u>	<u>Activité :</u> *** prendre des photos des preuves des élèves. <u>Ressources :</u> <u>Activité :</u> <u>Ressources :</u> <u>Activité :</u> <u>Ressources :</u>		<u>Activité :</u> <u>Ressources :</u>
4	<u>Activité :</u> *** prendre des photos des preuves des élèves et enregistrer leur conversation. <u>Ressources :</u>	<u>Activité :</u> *** prendre des photos des preuves des élèves. <u>Ressources :</u>	Prendre un à la fois pour Prendre un à la fois pour	<u>Activité :</u> <u>Ressources :</u> Journal de Math : Mes créations <u>Activité :</u> <u>Ressources :</u>

Ressources :

Éducatheque

<http://jardindevicky.ca/>

<http://www.millemerveilles.com/>

Scholastic

Mes documents