

Domaine :

Leçon 1

Concepts à l'étude :

Mini-leçon 1

Modelage : L'enseignante présente le concept à l'étude. Elle fait du modelage. (I do)

Déroulement :

Ressources/activités :

UPBF activité

RONDE 1 - 3 AU QUOTIDIEN

2Mini-leçon 2

Math guidée : L'enseignante invite des élèves à venir pratiquer pendant que les autres le font à leur place. (We do)

Déroulement :

Ressources/activités :

RONDE 2 - 3 AU QUOTIDIEN

Mini-leçon 3

Math autonome : L'élève travaille seule ou avec un partenaire. (You do)





Déroulement :

Ressources/activités :

Mini-leçon 4

Faire un retour sur l'activité et sur l'apprentissage de la leçon.

3 au quotidien : Les rotations

	Rotation #1	Rotation #2	Rotation #3
Groupe verte Élèves en difficultés	Math avec un ami 		
Groupe jaune Élèves qui ont besoins de l'appuie	Autonome 		
Groupe bleu Élèves à niveau et autonome	Travaille avec Mme Tracey 		
Groupe rouge Élèves à niveau	Habile en langage math. 