

Que faire avec les listes de mots?

Cartes à imprimer et à piocher pour l'inspiration!







Ecris tes
mots avec
les tampons




Ecris tes
mots en
changeant
de couleur
pour chaque
lettre.



Mélange les
lettres de
ton mot et
demande à
un copain
de le
retrouver.




Ecris une
phrase
rigolote avec
tes mots et
dessine-la.



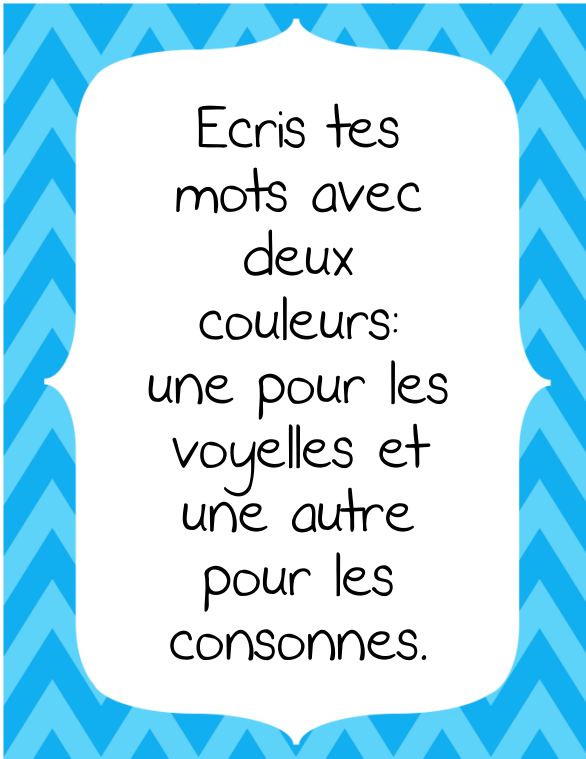
Ecris tes
mots sur ton
ardoise.




Ecris tes
mots dans
l'ordre
alphabétique.



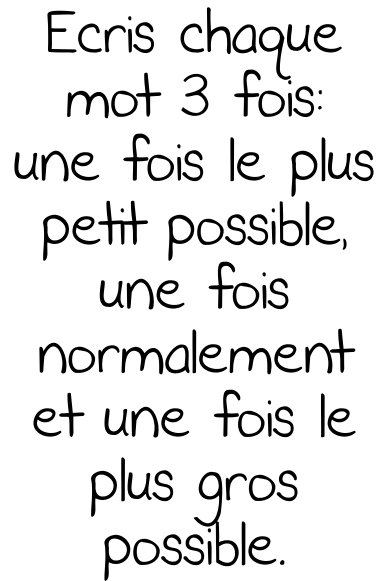
Ecris tes
mots avec
des lettres
avec des
spirales ou
des points.



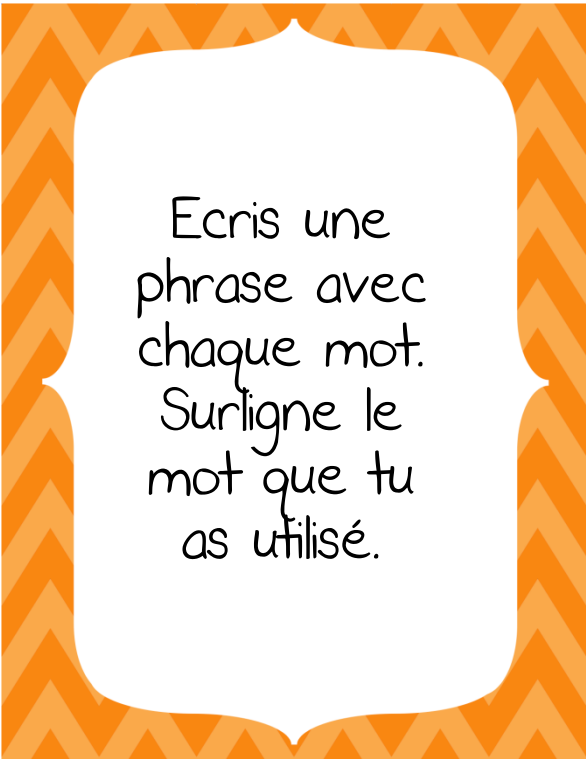
Ecris tes
mots avec
deux
couleurs:
une pour les
voyelles et
une autre
pour les
consonnes.



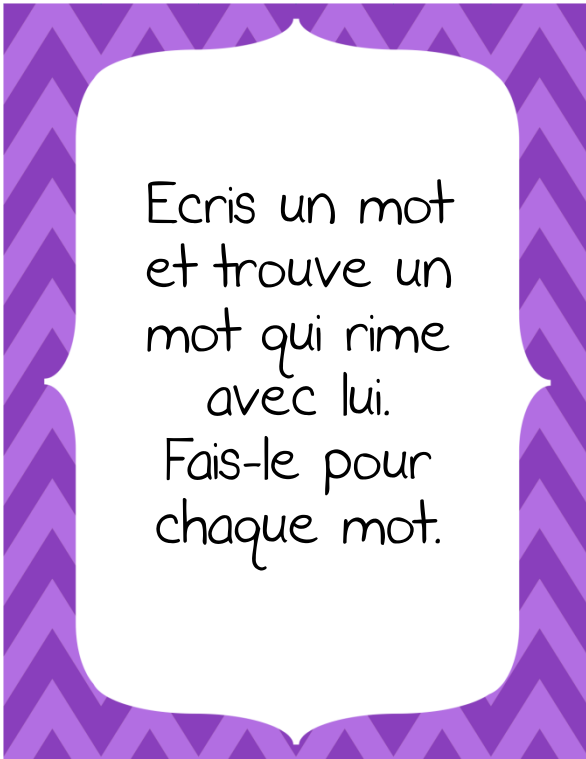
Ecris une
histoire avec
tes mots.



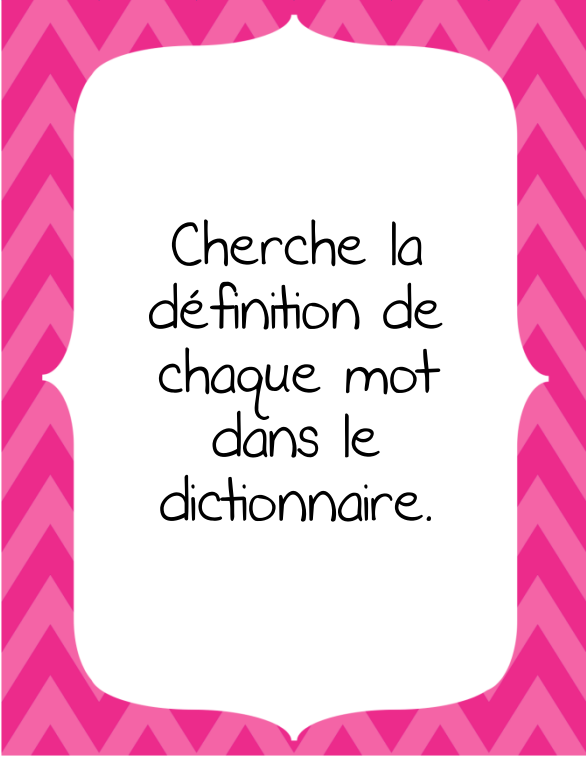
Ecris chaque
mot 3 fois:
une fois le plus
petit possible,
une fois
normalement
et une fois le
plus gros
possible.



Ecris une
phrase avec
chaque mot.
Surligne le
mot que tu
as utilisé.



Ecris un mot
et trouve un
mot qui rime
avec lui.
Fais-le pour
chaque mot.

A square card with a pink chevron border. The text is centered in a white, rounded rectangular area.

Cherche la
définition de
chaque mot
dans le
dictionnaire.

A square card with a green chevron border. The text is centered in a white, rounded rectangular area.

Ecris tes
mots et
entoure
chaque
lettre.

A square card with a dark blue chevron border. The text is centered in a white, rounded rectangular area.

Ecris tes
mots avec
des lettres
magnétiques.

A square card with a light blue chevron border. The text is centered in a white, rounded rectangular area.

Ecris tes
mots à
l'envers.



Ecris tes
mots en
pâte à
modeler.



Ecris tes mots
avec des
lettres
découpées
dans des
magazines..



Ecris tes
mots en
changeant
de couleur
pour chaque
son.



Ecris tes
mots et
sépare les
syllabes avec
un trait..



Ecris tes
mots avec
les perles
lettres.



Ecris tes
mots avec
les lettres
jetons.

Police: never say never
Cadres créés par [Loving Lit](#)